



FACTURA DE ELECTRICIDAD

IBERDROLA CLIENTES, S.A.U.
CIF A-95758389



Remite: IBERDROLA CLIENTES, S.A.U. Apartado de Correos 6175 28080 Madrid

DY 910 M S 0899526949 0 1 08 ind-AY-ele-008 019917 079291 20260305



08995269490033910084020809600010105036

MERITXELL FABEIRO BRANCHADELL
C/ FRANCESC TARAFÀ, 93, 1º
08402 GRANOLLERS (BARCELONA)

CONTRATO

Titular

MERITXELL FABEIRO
BRANCHADELL

Potencia:

Potencia punta: 5,75 kW
Potencia valle: 5,75 kW

Dirección de suministro:

C/ FRANCESC TARAFÀ, 93, 1º
08402 GRANOLLERS
(BARCELONA)

Nº DE CONTRATO: 899526949

RESUMEN DE FACTURA

PERIODO DE FACTURACIÓN:

21/01/2026 - 22/02/2026

Nº FACTURA:

21260305010225214

DIAS FACTURADOS:

32

FECHA DE EMISIÓN:

5 de marzo de 2026

ENERGÍA.....	104,27 €
CARGOS NORMATIVOS.....	0,61 €
SERVICIOS Y OTROS CONCEPTOS.....	0,83 €
IVA.....	22,20 €

TOTAL 127,91€

FECHA PREVISTA DE COBRO: 13/03/2026

Mi Iberdrola
PLATA

Con **Mi Iberdrola** puedes obtener hasta **20€ al año** para ahorrar en tus próximas facturas.

¿Te lo vas a perder?
Apúntate [aquí](#)

Le informamos que la energía consumida es 100% renovable, certificada con Garantías de Origen emitidas por la CNMC.

¿LE PODEMOS AYUDAR?



www.iberdrola.es | clientes@tuiberdrola.es

APP Iberdrola Clientes



Oficina de Atención Iberdrola:
CL CRISTÓFOL COLOM 1 08402 GRANOLLERS
CL VÍA D'EUROPA 32 08304 MATARÓ



Atención al Cliente
900 225 235
93 546 66 98

Reparaciones
eléctricas del hogar
900 22 45 22
93 546 66 99



Notificación
de averías en la zona
900154444

ESTABANELL Y
PAHISA ENERGIA, S.A.

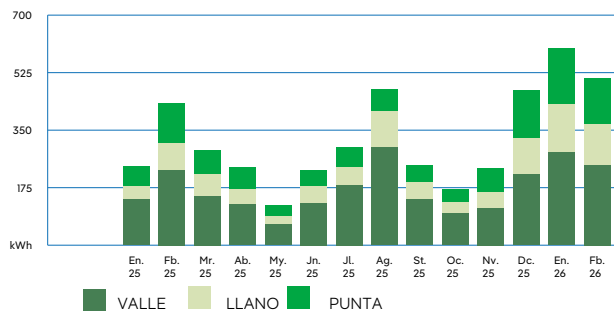


ESTABLECIMIENTO ADHERIDO




INFORMACIÓN SOBRE CONSUMO

EVOLUCIÓN DE CONSUMO (kWh)



CONSUMOS

Punta: 137,34 kWh
Llano: 125,29 kWh



Consumo total de esta factura.



Consumo medio diario en esta factura.



Consumo medio diario en los últimos 15 meses.

Puede consultar el detalle de su consumo hora a hora en Mi Área Cliente en www.iberdrola.es y en la APP de Iberdrola Clientes.

Valle: 244,20 kWh
Total: 506,83 kWh

DETALLE DE FACTURA

ENERGÍA

Potencia facturada	Punta 5,75 kW x 32 días x 0,091074 €/kW día	16,76 €
	Valle 5,75 kW x 32 días x 0,013483 €/kW día	2,48 €

Total importe potencia hasta 22/02/2026 19,24 €

Energía consumida (21/01/2026-31/01/2026)	Punta 54,84 kWh x 0,203912 €/kWh	11,18 €
	Llano 50,65 kWh x 0,161451 €/kWh	8,18 €
	Valle 98,06 kWh x 0,129779 €/kWh	12,73 €

Total 203,55 kWh hasta 31/01/2026 32,09 €

Energía consumida (31/01/2026-22/02/2026)	Punta 82,5 kWh x 0,203912 €/kWh	16,82 €
	Llano 74,64 kWh x 0,161451 €/kWh	12,05 €
	Valle 146,14 kWh x 0,129779 €/kWh	18,97 €

Total 303,28 kWh hasta 22/02/2026 47,84 €

CARGOS NORMATIVOS

Financiación bono social fijo	32 días x 0,019121 €/día	0,61 €
-------------------------------	--------------------------	--------

Impuesto sobre electricidad	5,11269632 % s/99,78 €	5,10 €
-----------------------------	------------------------	--------

TOTAL ENERGÍA 104,88 €

SERVICIOS Y OTROS CONCEPTOS

Alquiler equipos medida (31/12/2025-31/01/2026)	31 días x 0,02663 €/día	0,83 €
---	-------------------------	--------

TOTAL SERVICIOS Y OTROS CONCEPTOS 0,83 €

IMPORTE TOTAL 105,71 €

IVA 21 % s/105,71 € 22,20 €

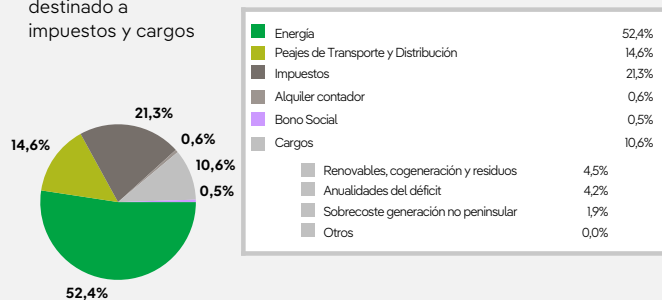
TOTAL IMPORTE FACTURA 127,91 €

INFORMACION ADICIONAL

NIF titular del contrato:	79273141F
Nº contador:	SAG0205905889
Peaje de acceso a la red (ATR):	2.0TD
Mercado:	Libre
Segmento tarifario:	1
Precios de peajes de acceso:	B.O.E. del 22/12/2025
Fecha final del contrato:	31/05/2026
Permanencia:	No
Empresa distribuidora:	ESTABANELL Y PAHISA ENERGIA, S.A.
Número de contrato de acceso:	5003725
Identificación punto de suministro (CUPS):	ES 0113 5000 0000 1670 ZY
Forma de pago:	DOMICILIACION BANCARIA
IBAN:	ES09 1465 0120 3117 6035 ****
BIC:	INGDESMXXX
Código de mandato:	244574044000

**** (Ocultos para su seguridad)

El 31,9% está destinado a impuestos y cargos



Las lecturas desagregadas según la tarifa de acceso, tomadas el 22/02/2026 son: punta: 6.877,50 kWh; llano: 6.055,64 kWh; valle 8.652,14 kWh, siendo estas lecturas reales. Sus consumos desagregados han sido punta: 137,34 kWh; llano: 125,29 kWh; valle 244,2 kWh.

El importe de los peajes de acceso a redes en esta factura, sin impuestos, es de 33,02 €, desglosado en: Potencia: 14,33 €, Energía: 17,86 €, Alquiler de contador: 0,83 €. Impuestos aplicables: Impuesto Eléctrico e IVA u otros impuestos indirectos. Estos importes están englobados en el importe total de la factura (no representan coste adicional).

Sin datos sobre el consumo medio de su código postal.

Para reclamaciones relacionadas con el contrato de suministro o la facturación puede dirigirse a cualquiera de los canales de atención indicados en esta factura, o en el Apartado de Correos 61090, 28080 de Madrid. Si su reclamación no ha sido resuelta o ha superado el plazo de 30 días, puede dirigirse a la Junta Arbitral de Consumo Autonómica de Cataluña (teléfono de contacto: 938574000). Además, puede acudir a los órganos competentes en materia de Consumo y/o Energía de dicha Comunidad Autónoma.

No podemos mostrarle sus potencias máximas demandadas en el último año, dado que su empresa distribuidora no nos ha facilitado esta información. Las lecturas de su maxímetro son: punta: 11,77; valle: 0. Estas han sido las potencias máximas demandadas que ha registrado su contador desde el 21/01/2026 hasta el 22/02/2026.

En el código QR o en el enlace <https://comparador.cnmc.gob.es> puede consultar y comparar las distintas ofertas vigentes de las comercializadoras de energía eléctrica en mercado libre.

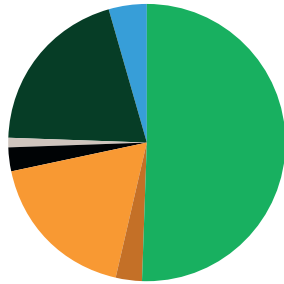


Origen de electricidad 2024

Si bien la energía eléctrica que llega a nuestros hogares es indistinguible de la que consumen nuestros vecinos u otros consumidores conectados al mismo sistema eléctrico, es posible conocer el origen de la producción de energía eléctrica equivalente a la que consume en el hogar.

A estos efectos, se proporciona el desglose de la mezcla de tecnologías de producción nacional para así comparar los porcentajes del promedio nacional con los correspondientes a la energía vendida por su Compañía Comercializadora.

Iberdrola Clientes



Origen	Iberdrola Clientes	Mix de generación nacional
Renovable	48,0%	56,5%
Cogen. Alta Eficiencia	2,2%	1,7%
CC Gas Natural	17,0%	14,2%
Carbón	5,1%	1,1%
Fuel/Gas	1,2%	1,1%
Nuclear	21,1%	20,2%
Otras no renovables	5,4%	5,2%

■ Otras ■ Nuclear ■ Fuel/Gas ■ CC Gas Natural ■ Renovables ■ Cogeneración de Alta Eficiencia ■ Carbón

Impacto medioambiental

El impacto ambiental de su electricidad depende de las fuentes energéticas utilizadas para su generación.

En una escala de A a G donde A indica el mínimo impacto ambiental y G el máximo, y que el valor medio nacional corresponde al nivel D, la energía comercializada por Iberdrola tiene los siguientes valores.

Emissiones de CO₂ Iberdrola Clientes



Emissiones de CO₂ eq. (g/kWh) **154**
Media nacional (g/kWh) **102**

Residuos Radiactivos Alta Actividad Iberdrola Clientes



Residuos Radiactivos (µg/kWh) **466**
Media nacional (µg/kWh) **446**

Más información sobre el origen de su electricidad en gdo.cnmc.es

De acuerdo con el sistema de Garantía de Origen e Información al Consumidor, implantado por la Comisión Nacional de la Energía, Iberdrola informa que toda la electricidad comercializada en 2024 ha sido etiquetada en la categoría D que indica un impacto ambiental igual a la media nacional.

