



Endesa Energía, S.A. Unipersonal.  
CIF A81948077.  
C/Ribera del Loira, nº 60 28042 - Madrid.



## DATOS DE LA FACTURA

Nº factura: P26CON019781848  
Referencia: 505776311859  
Fecha emisión factura: 09/05/2026  
**Periodo de facturación: del 31/03/2026 a 30/04/2026 (30 días)**  
Fecha de cargo: 16 de mayo de 2026

**ANA LUISA CAMACHO PARADA**  
**CR NOVA 91 3 2**  
**08530 LA GARRIGA**  
**BARCELONA**



## RESUMEN DE LA FACTURA Y DATOS DE PAGO

Potencia	21,02 €
Energía	75,98 €
Descuentos	-15,20 €
Otros	1,37 €
Impuestos	8,83 €

**Total 92,00 €**

(Detalle de la factura en el reverso)

**Forma de pago:** Domiciliación bancaria

**IBAN:** ES80158300011590198\*\*\*\*\*

**Cod.Mandato:** E00020932105654500010001

**Versión:** 0000

Su pago se justifica con el correspondiente apunte bancario



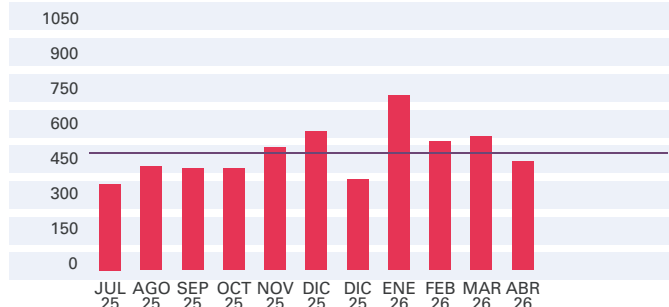
## INFORMACIÓN DEL CONSUMO ELÉCTRICO

De 31/03/2026 a 30/04/2026 (30 días)

Consumo Total 466,702 kWh

*En esta factura el consumo  
ha salido a **0.130233 €/kWh***

### kWh Evolución del consumo



■ Consumo Real  
■ Media

Coste en esta factura 3,07 €/día  
Coste últimos 14 meses 3,52 €/día  
Consumo último año 5.519 kWh

Las potencias máximas demandadas en el último año han sido 6,120 kW en P1 (punta) y 5,890 kW en P3 (valle).

Esta información está disponible desde 30/04/2025

El consumo medio mensual de los consumidores que están en su mismo código postal y tienen potencias contratadas inferiores o iguales a 15 kW, para su periodo de facturación es de 189,950 kWh.



## DATOS DEL CONTRATO

**Titular del contrato:** ANA LUISA CAMACHO PARADA  
**NIF:** 01884951D  
**Dirección de suministro:** NOVA 91 3 2, 08530 LA GARRIGA, BARCELONA  
**Contrato de mercado libre: Tarifa One Luz**  
**Referencia de contrato de suministro:** 130126424177  
**Potencias contratadas:** punta-llano 4,400 kW; valle 4,400 kW  
**Fin de contrato de suministro:** 20/06/2026 (renovación anual automática)  
**Permanencia:** Si (Fecha fin 20/06/2026)

**CUPS:** ES0113000033793278VL0F  
**Distribuidora:** ESTABANELL Y PAHISA ENERGIA,SA  
**Referencia del contrato de acceso:** 000000967722  
**Peaje de transporte y distribución:** 2.0TD  
**Segmento de cargos:** 1  
**Nº contador:** LGZ0031831708



## DETALLE DE LA FACTURA

<b>Potencia</b>	21,02 €
Pot. Punta-Llano 4,400 kW x 0,117686 Eur/kW x 30 días	15,53 €
Pot. P3 4,400 kW x 0,041554 Eur/kW x 30 días	5,49 €
<b>Energía</b>	75,98 €
Consumo 466,702 kWh x 0,162805 Eur/kWh	75,98 €
<b>Descuentos</b>	-15,20 €
Descuento fidelidad 75,98 Eur x -10 %	-7,60 €
Descuento promocional 75,98 Eur x -10 % DTO	-7,60 €
<b>Varios</b>	1,37 €
Financiación Bono Social 30 días x 0,019121 Eur/día	0,57 €
Alquiler del contador ( 30 días x 0,026630 Eur/día )	0,80 €
<b>Impuestos</b>	8,83 €
Impuesto electricidad (CIM) 0,467 MWh x 1,00 Eur/MWh	0,47 €
IVA normal 10 % s/ 83,64	8,36 €
<b>TOTAL</b>	<b>92,00 €</b>

Incluido en el importe facturado está el coste del peaje de transporte y distribución, que ha sido de 15,81 € (8,6 € potencia, 7,21 € por energía activa), y de los cargos, que ha sido de 13,8 € (1,68 € potencia, 12,12 € por energía activa). Los precios de peajes de transporte y distribución han sido publicados en la Resolución de 18 de diciembre de 2025 de la CNMC (BOE 22-12-2025) y los de los cargos en la Orden TED 1524/2025 (BOE 27-12-2025). El precio del alquiler del contador ha sido publicado en la Orden IET 1491/2013 de 3 de agosto.



## INFORMACIÓN PARA EL CONSUMIDOR

Código QR y enlace <https://comparador.cnmc.gob.es> para acceder al Comparador de Ofertas de la CNMC:



## DESTINO DEL IMPORTE DE LA FACTURA

El importe total de su factura tiene este destino:

- 57,35% Energía. Incluye, entre otros, el coste de la energía en el mercado, los pagos por capacidad y la retribución al Operador del Sistema (REE) y al Operador de Mercado (OMIE).
- 0,87% Alquiler de contador
- 9,60% Impuestos
- 17,18% Peajes de transporte y distribución. Retribuyen las redes de transporte y distribución.
- 15,00% Cargos: Incluyen la retribución a las renovables, cogeneración y residuos (RECORE) 42,74%, las anualidades del déficit 39,21%, el sobrecoste de generación en TNP (territorios no peninsulares) 17,51% y otros 0,54%.



## INFORMACIÓN DEL CONSUMO ELÉCTRICO

A efectos de facturación de los peajes y cargos

Periodo	31/03/2026 Lectura real	30/04/2026 Lectura real	Multipl.	Ajuste	Consumo
<b>Energía</b>					<b>kWh</b>
Punta	28.868,00	29.022,00	1,00	0,00	154,00
Llano	7.256,00	7.383,00	1,00	0,00	127,00
Valle	12.335,00	12.520,00	1,00	0,00	185,00
<b>Potencia</b>					<b>kW</b>
Punta-Llano		4,466	1		4,466
Valle		4,400	1		4,400

Puede consultar el detalle del consumo horario (CCH) desde nuestra web o desde la web de la distribuidora (<https://www.e-anell.cat/>)



## INFORMACIÓN DE SU PRODUCTO

Con esta tarifa disfrutarás de un mejor precio porque eres 100% digital, tienes factura electrónica y pago domiciliado.



## ATENCIÓN AL CLIENTE



¿Tienes dudas? ¿Necesitas asesoramiento?

**Llama a nuestro teléfono de Atención, contratación y reclamaciones.**

**800760909**

GRATUITO Y DISPONIBLE 24h

[www.endesaclientes.com](http://www.endesaclientes.com)  
[atencionalcliente@endesaonline.com](mailto:atencionalcliente@endesaonline.com)  
 C/ Ribera del Loira 60 - 28042 Madrid (solo correo postal)

Endesa Energía está adherida al Sistema Arbitral de Consumo. Para ampliar la información sobre las reclamaciones que pueden ser tratadas a través del arbitraje consultar [www.endesaclientes.com](http://www.endesaclientes.com).

Una vez realizada la reclamación ante la compañía eléctrica, y si persiste la discrepancia sobre el contacto de suministro o facturaciones, también estará disponible la Oficina Municipal de información al Consumidor (O.M.I.C) de la localidad o, en su caso, la Dirección General de Consumo o de Industria de la comunidad autónoma.

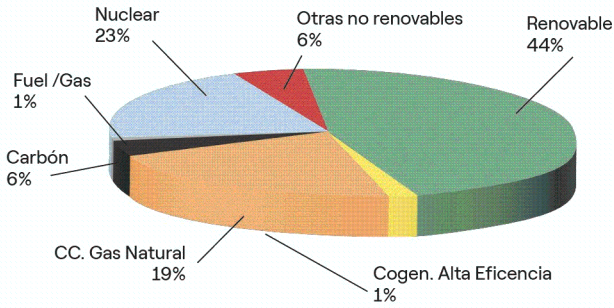


## Averías / Urgencias distribuidora

900 154 444 - ESTABANELL Y PAHISA ENERGIA,SA

**ORIGEN DE LA ELECTRICIDAD DE SU COMERCIALIZADORA. 2024**

Endesa Energía, S.A.U.



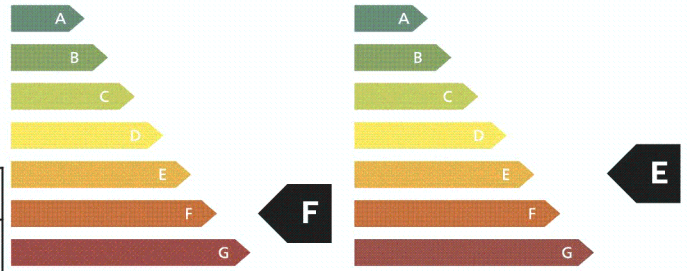
Origen	Endesa Energía S.A.U.	Mix generación nacional
Renovable	<b>43,6%</b>	<b>56,5%</b>
Cogen. Alta Eficiencia	<b>1,1%</b>	<b>1,7%</b>
CC Gas Natural	<b>18,9%</b>	<b>14,2%</b>
Carbón	<b>5,6%</b>	<b>1,1%</b>
Fuel/Gas	<b>1,4%</b>	<b>1,1%</b>
Nuclear	<b>23,4%</b>	<b>20,2%</b>
Otras no renovables	<b>6,0%</b>	<b>5,2%</b>

**IMPACTO AMBIENTAL DE SU COMERCIALIZADORA. 2024**

La letra 'A' corresponde al mínimo impacto ambiental, la 'D' a la media de generación nacional y la 'G' al máximo impacto ambiental.

**Emisiones de CO<sub>2</sub> equivalente**  
Endesa Energía, S.A.U

**Residuos Radioactivos Alta Actividad**  
Endesa Energía, S.A.U



Emisiones CO<sub>2</sub> eq. (g/kWh) **168**      Residuos Radioactivos (µg/kWh) **519**  
Media nacional (g/kWh) **102**      Media nacional (µg/kWh) **446**

Más información sobre el origen de su electricidad en <https://gdo.cnmc.es/>