



FACTURA DE ELECTRICIDAD

IBERDROLA CLIENTES, S.A.U.
CIF A-95758389



CONTRATO

Titular

MERITXELL LANAU PEÑA

Potencia:

Potencia punta: 6,9 kW
Potencia valle: 6,9 kW

Dirección de suministro:

C/ SANTA PERPETUA, 1, LC 2
08210 CASTELLAR DEL VALLES
(BARCELONA)

Plan A Tu Medida Contratado:

PLAN ESTABLE

Remite: IBERDROLA CLIENTES, S.A.U. Apartado de Correos 6175 28080 Madrid

DY 910 M S 0851235194 0 1 08 ind-AY-ele-008 001838 007323 20260608



08512351940033910082100805100040108066

MERITXELL LANAU PEÑA

C/ SANTA PERPETUA, 1, LC 2
08210 CASTELLAR DEL VALLES (BARCELONA)

Nº DE CONTRATO: 851235194

RESUMEN DE FACTURA

PERIODO DE FACTURACIÓN:

04/05/2026 - 01/06/2026

Nº FACTURA:

21260608010190317

DIAS FACTURADOS:

28

FECHA DE EMISIÓN:

8 de junio de 2026

ENERGÍA..... 44,30 €

CARGOS NORMATIVOS..... 0,54 €

SERVICIOS Y OTROS CONCEPTOS..... 10,45 €

IVA..... 11,21 €

TOTAL 66,50 €

FECHA PREVISTA DE COBRO: 16/06/2026

Gracias por elegir energía verde,
energía 100% renovable

Es sostenible.

Procede de recursos renovables.

Es respetuosa con el medio ambiente.

Con tu elección cuidas el planeta con la energía
que cuida el futuro de todos.

Le informamos que la energía consumida es 100% renovable,
certificada con Garantías de Origen emitidas por la CNMC.

¿LE PODEMOS AYUDAR?



www.iberdrola.es | clientes@tuiberdrola.es

APP Iberdrola Clientes



Oficina de Atención Iberdrola:
CL JOVELLANOS 28 08201 SABADELL
CL DE LA REPÚBLICA 3 08202 SABADELL



Atención al Cliente
900 225 235
93 546 66 98

Reparaciones
eléctricas del hogar
900 22 45 22
93 546 66 99



Notificación
de averías en la zona

900878212

EDISTRIBUCIÓN REDES
DIGITALES S.L.U.


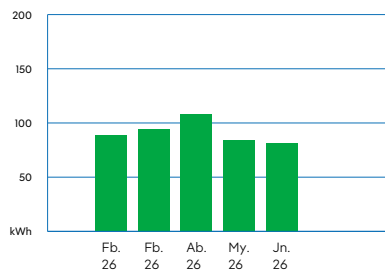


ESTABLECIMIENTO
ADHERIDO



INFORMACIÓN SOBRE CONSUMO

EVOLUCIÓN DE CONSUMO (kWh)



Consumo total de esta factura.



Consumo medio diario en esta factura.



Consumo medio diario en los últimos 5 meses.

Puede consultar el detalle de su consumo hora a hora en Mi Área Cliente en www.iberdrola.es y en la APP de Iberdrola Clientes. También puede acceder a los datos de medida de su contador inteligente a través de la web de su empresa distribuidora <https://zonaprivada.endesadistribucion.es>.

DETALLE DE FACTURA

ENERGÍA

Potencia facturada	Punta 6,9 kW x 28 días x 0,103511 €/kW día	20,00 €
	Valle 6,9 kW x 28 días x 0,013964 €/kW día	2,70 €
Total importe potencia hasta 01/06/2026		22,70 €
Energía consumida	81,32 kWh x 0,23886 €/kWh	19,42 €

CARGOS NORMATIVOS

Financiación bono social fijo	28 días x 0,019121 €/día	0,54 €
Impuesto sobre electricidad (*)	5,11269632 % s/42,66 €	2,18 €

TOTAL ENERGÍA

44,84 €

SERVICIOS Y OTROS CONCEPTOS

Alquiler equipos medida	28 días x 0,02663014 €/día	0,75 €
Pack Iberdrola	0,9 meses x 8,65 €/mes	7,79 €
Seguro Protección de Pagos Plus (I)	0,9 meses x 2,12 €/mes	1,91 €

TOTAL SERVICIOS Y OTROS CONCEPTOS

10,45 €

IMPORTE TOTAL

55,29 €

IVA (*)

21 % s/53,38 €

11,21 €

TOTAL IMPORTE FACTURA

66,50 €

(I) No se aplica IVA sobre este concepto

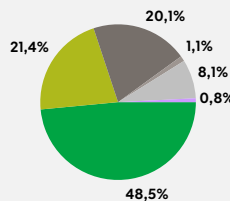
(*) En virtud del Real Decreto-ley 7/2026, del 20 de marzo de 2026 el Impuesto Especial sobre la electricidad aplicable a su factura vuelve a ser del 5,11269632% debido a que en el mes de abril la variación del IPC de la electricidad no ha superado en más de un 15 por ciento el IPC del mismo mes del año anterior.

INFORMACION ADICIONAL

NIF titular del contrato:	46806052V
Nº contador:	302087834
Peaje de acceso a la red (ATR):	2.0TD
Mercado:	Libre
Segmento tarifario:	1
Precios de peajes de acceso:	B.O.E. del 22/12/2025
Fecha final del contrato:	02/02/2028
Permanencia:	No
Empresa distribuidora:	EDISTRIBUCIÓN REDES DIGITALES S.L.U.
Número de contrato de acceso:	500012018573
Identificación punto de suministro (CUPS):	ES 0031 4051 2191 4009 CH
Forma de pago:	DOMICILIACION BANCARIA
IBAN:	ES54 2100 0106 7502 0091 ****
BIC:	CAIXESBBXXX
Código de mandato:	266219205000

**** (Ocultos para su seguridad)

El 28,2% está destinado a impuestos y cargos



Energía	48,5%
Peajes de Transporte y Distribución	21,4%
Impuestos	20,1%
Alquiler contador	1,1%
Bono Social	0,8%
Cargos	8,1%
Renovables, cogeneración y residuos	3,5%
Anualidades del déficit	3,2%
Sobrecoste generación no peninsular	1,4%
Otros	0,0%

Las lecturas desagregadas según la tarifa de acceso, tomadas el 01/06/2026 son: punta: 54.300,13 kWh; llano: 1.244,18 kWh; valle 2.150,89 kWh, siendo estas lecturas reales. Sus consumos desagregados han sido punta: 40,64 kWh; llano: 17,42 kWh; valle 23,26 kWh.

Las potencias máximas demandadas en el último año han sido 3,77 kW en P1 (punta) y 3,72 kW en P2 (valle).

Para el periodo de esta factura el consumo medio de electricidad de los suministros en su mismo código postal ha sido de 222,59 kWh.

El importe de los peajes de acceso a redes en esta factura, sin impuestos, es de 20,34 €, desglosado en: Potencia: 15,05 €, Energía: 4,54 €, Alquiler de contador: 0,75 €. Impuestos aplicables: Impuesto Eléctrico e IVA u otros impuestos indirectos. Estos importes están englobados en el importe total de la factura (no representan coste adicional).

Para reclamaciones relacionadas con el contrato de suministro o la facturación puede dirigirse a cualquiera de los canales de atención indicados en esta factura, o en el Apartado de Correos 61090, 28080 de Madrid. Si su reclamación no ha sido resuelta o ha superado el plazo de 30 días, puede dirigirse a la Junta Arbitral de Consumo Autonómica de Cataluña (teléfono de contacto: 938574000). Además, puede acudir a los órganos competentes en materia de Consumo y/o Energía de dicha Comunidad Autónoma.

(*) En virtud del Real Decreto-ley 7/2026, del 20 de marzo de 2026, el IVA aplicable a su factura vuelve al tipo general del 21% debido a que en el mes de abril la variación del IPC de la electricidad no ha superado en más de un 15 por ciento el IPC del mismo mes del año anterior.

En el código QR o en el enlace <https://comparador.cnmc.gob.es> puede consultar y comparar las distintas ofertas vigentes de las comercializadoras de energía eléctrica en mercado libre.

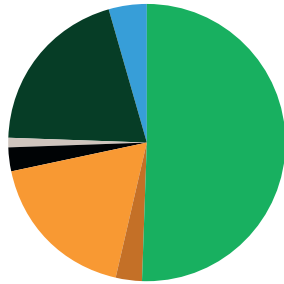


Origen de electricidad 2024

Si bien la energía eléctrica que llega a nuestros hogares es indistinguible de la que consumen nuestros vecinos u otros consumidores conectados al mismo sistema eléctrico, es posible conocer el origen de la producción de energía eléctrica equivalente a la que consume en el hogar.

A estos efectos, se proporciona el desglose de la mezcla de tecnologías de producción nacional para así comparar los porcentajes del promedio nacional con los correspondientes a la energía vendida por su Compañía Comercializadora.

Iberdrola Clientes



Origen	Iberdrola Clientes	Mix de generación nacional
Renovable	48,0%	56,5%
Cogen. Alta Eficiencia	2,2%	1,7%
CC Gas Natural	17,0%	14,2%
Carbón	5,1%	1,1%
Fuel/Gas	1,2%	1,1%
Nuclear	21,1%	20,2%
Otras no renovables	5,4%	5,2%

■ Otras ■ Nuclear ■ Fuel/Gas ■ CC Gas Natural ■ Renovables ■ Cogeneración de Alta Eficiencia ■ Carbón

Impacto medioambiental

El impacto ambiental de su electricidad depende de las fuentes energéticas utilizadas para su generación.

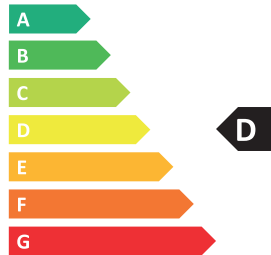
En una escala de A a G donde A indica el mínimo impacto ambiental y G el máximo, y que el valor medio nacional corresponde al nivel D, la energía comercializada por Iberdrola tiene los siguientes valores.

Emissiones de CO₂ Iberdrola Clientes



Emissiones de CO₂ eq. (g/kWh) **154**
Media nacional (g/kWh) **102**

Residuos Radiactivos Alta Actividad Iberdrola Clientes



Residuos Radiactivos (µg/kWh) **466**
Media nacional (µg/kWh) **446**

Más información sobre el origen de su electricidad en gdo.cnmc.es

De acuerdo con el sistema de Garantía de Origen e Información al Consumidor, implantado por la Comisión Nacional de la Energía, Iberdrola informa que toda la electricidad comercializada en 2024 ha sido etiquetada en la categoría D que indica un impacto ambiental igual a la media nacional.

